

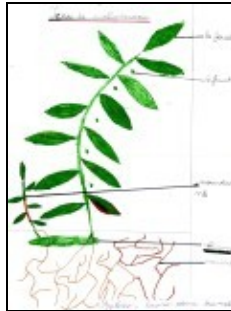
II, 1: Différents modes de reproduction végétative

Observation et présentation de différentes plantes en petits groupes

En répartissant les élèves en petits groupes, je leur ai demandé de réaliser un grand schéma et un petit résumé du mode de reproduction asexuée de leur plante.



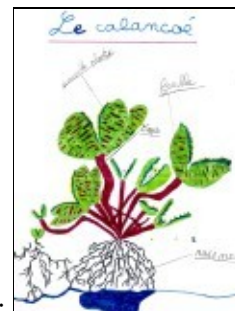
Les stolons du fraisier :



Le rhizome du sceau de Salomon :



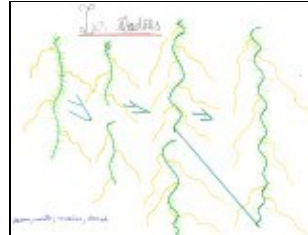
Les nouveaux individus prêts à se planter à l'extrémité des stolons du Chlorophytum :




Les nouvelles plantes à l'extrémité des feuilles du Kalanchoé :



Ou sur la nervure centrale des feuilles de la fougère Bulbiferum :



La fragmentation multiple de l'Elodée (plante aquatique) :



Et la division de la lentille d'eau :